


WIE ÖFFNE UND SCHLIESSE ICH EINEN DORFSTROMER? *Dorfstromer*

(Renault ZOE Z.E. bis Baujahr 2019)

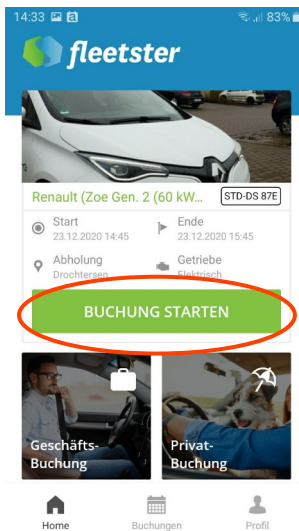
VORAB

Der Dorfstromer e.V. benutzt das Buchungsportal von  **fleetster**. Eine Buchung erfolgt mit einem Internet-Browser oder per Smartphone-App im fleetster-Portal (siehe „Wie buche ich einen Dorfstromer?“). Nur bei vorliegender aktueller Buchung kann ein Dorfstromer-Fahrzeug geöffnet werden. Voraussetzung ist

- Die App „fleetster Corporate Carsharing“, die man im App Store (Apple) oder Playstore (Android) kostenlos laden kann.
- Eingeschaltete Bluetooth-Funktion auf dem Smartphone.

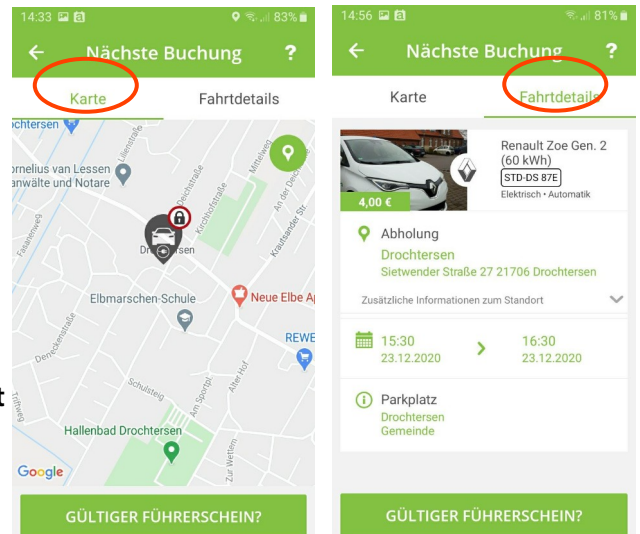
Alternativ kann nach gesonderter Bereitstellung auch eine RFID-Karte¹ verwendet werden.


ÖFFNEN PER **fleetster** SMARTPHONE-APP



Zunächst muss die fleetster-App aufgerufen werden. Sofern eine aktuelle Buchung vorliegt, wird das gebuchte Fahrzeug und die Buchungsdetails auf dem Bildschirm angezeigt. Das Fahrzeug kann max. 60 Min. vor der gebuchten Abholzeit geöffnet werden. Spätere Buchungen können mit dem Button "Buchungen" angezeigt werden.

Nach dem Tippen auf „Buchung starten“ wird der Standort des Fahrzeugs oder die Fahrtdetails angezeigt.



Jetzt müssen sie bestätigen, dass sie im Besitz eines gültigen Führerscheins sind und können dann das Fahrzeug mit dem Symbol  öffnen. Die Zentralverriegelung klickt deutlich hörbar.




Der Fahrzeugschlüssel befindet sich im Handschuhfach in einem „Schlüsselsafe“. Den Schlüsselanhänger aus der Halterung entnehmen und den Schlüssel beim Verlassen des Fahrzeuges mitnehmen um das Fahrzeug während der laufenden Mietzeit zu verriegeln und wieder zu öffnen.

Danach entriegeln sie das Ladekabel mit dem Schalter am Armaturenbrett links neben dem Lenkrad oder mit dem Fernbedienungsknopf auf dem Schlüssel.




¹ RFID-Karten sollten nur in besonderen Ausnahmefällen verwendet werden. Wie ein Fahrzeug mit einer RFID-Karte geöffnet und geschlossen werden kann, wird in der Anleitung „HowTo_Verwendung-RFID-Card“ beschrieben.



WIE ÖFFNE UND SCHLIESSE ICH EINEN DORFSTROMER? *Dorfstromer*

(Renault ZOE Z.E. bis Baujahr 2019)



Nun ziehen sie das Ladekabel aus der Steckdose am Fahrzeug und verschließen die Ladeklappe.


Danach mit dem Wallbox-Schlüssel (am Fahrzeugschlüssel befestigt) die Wallbox ausschalten und entriegeln.

Jetzt das Ladekabel von der Wallbox trennen und im Kofferraum verstauen!



Jetzt können sie losfahren. Dazu treten sie zunächst auf das Bremspedal und drücken den START/STOP-Knopf recht neben dem Lenkrad am Armaturenbrett.

Im Display erscheint „Ready“ und sie sehen die eingelegte Fahrstufe „P“ für Parken.




Mit dem Schalthebel auf der Mittelkonsole wählen sie jetzt die Fahrstufe „D“ für Drive (oder „R“ für Rückwärts, wenn sie rückwärts fahren möchten). Hierzu müssen sie die Sperrtaste am Schalthebel drücken.

Nun das Fahrpedal (bei Benzinmotoren „Gaspedal“ genannt) treten und losfahren.



Während der Mietzeit können sie das Fahrzeug beliebig oft parken, verriegeln und wieder öffnen. Hierzu verwenden sie einfach die Fernbedienungsknöpfe auf dem Fahrzeugschlüssel.




WIE ÖFFNE UND SCHLIESSE ICH EINEN DORFSTROMER? *Dorfstromer*

(Renault ZOE Z.E. bis Baujahr 2019)

NACH DER RÜCKKEHR: FAHRZEUG VERSCHLIESSEN, MIETZEIT BEENDEN

Parken sie das Fahrzeug mit der Front in Richtung Ladesäule. Mit dem Schalthebel wählen sie jetzt die Fahrstufe „P“ wie „Parken“, ziehen die Handbremse an und drücken die Start/Stop-Taste um den Fahrbetrieb auszuschalten.



Halten sie das Ladekabel bereit und öffnen die Ladeklappe des Fahrzeugs mit der Fernbedienung oder dem Schalter am Armaturenbrett.



Verbinden das Ladekabel mit der Ladesteckdose am Fahrzeug und dann mit der Steckdose in der Wallbox. Mit dem Wallbox-Schlüssel (am Fahrzeugschlüssel befestigt) schalten sie die Wallbox ein. Der Beginn des Ladevorganges wird durch die Kontrollleuchten an der Wallbox und pulsierendes blaues Licht in der Fahrzeugladeklappe angezeigt.




GANZ WICHTIG:

Bitte den Fahrzeugschlüssel zurück in die Halterung im Handschuhfach stecken.



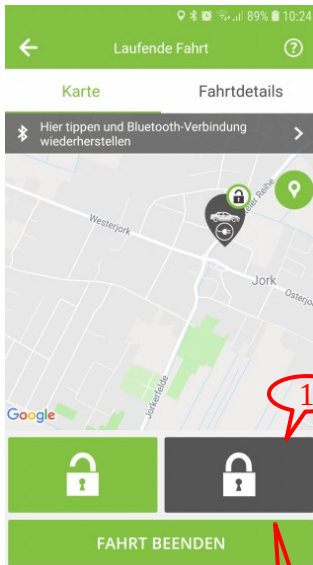
Bitte achten Sie darauf, dass der runde Schlüsselhänger in den dafür vorgesehenen Schlitz im Schlüsselsafe gesteckt wird. Alle Fenster und Türen schließen.





WIE ÖFFNE UND SCHLIESSE ICH EINEN DORFSTROMER? *Dorfstromer*

(Renault ZOE Z.E. bis Baujahr 2019)

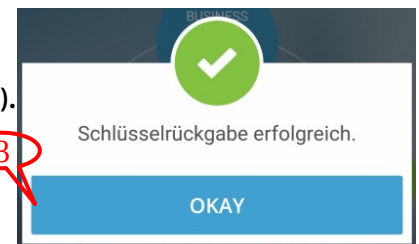


Jetzt die fleetster-App aufrufen und das Fahrzeug durch antippen des Schloss-Symbols (1) verschließen (die Zentralverriegelung klickt deutlich), danach den vorgegebenen Schritten folgen. Dabei nochmals die Fragen zur Sauberkeit und zu evtl. Schäden beantworten.



Danach den Button **FAHRT BEENDEN** antippen (2). Dadurch wird der Buchungssoftware mitgeteilt, dass die Mietfahrt beendet werden soll und der virtuelle Schlüssel wird zurückgeben.

Bitte unbedingt beachten, dass die Rückmeldung „Schlüsselrückgabe erfolgreich“ angezeigt wird (3). Erst damit ist die Fahrzeugmiete beendet.



ANMERKUNG

Sollte diese Anleitung missverständlich sein, sollte etwas fehlen oder sollten Fehler enthalten sein, senden Sie bitte eine entsprechende E-Mail-Nachricht an info@Dorfstromer.de. Danke.